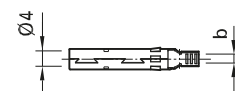
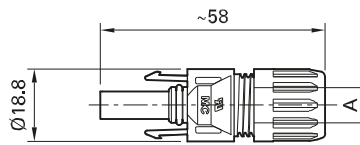


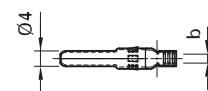
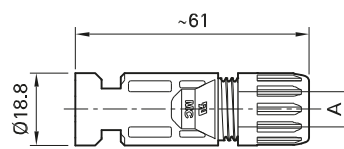
Kupplungsbuchse, -stecker MC4

Kupplungsbuchsen und -stecker als Einzelteil (inklusive Isolierteil)

PV-KBT4...



PV-KST4...



Bestell-Nr.	Typ	Kupplungsbuchse	Kupplungsstecker	Ø-Bereich Kabelverschraubung	Leiterquerschnitt			Zulassungen							
					A (mm)	mm ²	AWG	b (mm)	TÜV	UL	SA	CCC			
32.0010P0001-UR	PV-KBT4/2,5I-UR	×		5-6	2,5	14	3	×							
32.0011P0001-UR	PV-KST4/2,5I-UR		×	5-6	2,5	14	3								
32.0140P0001-UR	PV-KBT4/2,5X-UR	×		5,5-7,4	2,5	14	3								
32.0141P0001-UR	PV-KST4/2,5X-UR		×	5,5-7,4	2,5	14	3								
32.0012P0001-UR	PV-KBT4/2,5II-UR	×		5,9-8,8	2,5	14	3								
32.0013P0001-UR	PV-KST4/2,5II-UR		×	5,9-8,8	2,5	14	3								
32.0014P0001-UR	PV-KBT4/6I-UR	×		5-6	4; 6	12; 10	5								
32.0015P0001-UR	PV-KST4/6I-UR		×	5-6	4; 6	12; 10	5								
32.0142P0001-UR	PV-KBT4/6X-UR	×		5,5-7,4	4; 6	12; 10	5								
32.0143P0001-UR	PV-KST4/6X-UR		×	5,5-7,4	4; 6	12; 10	5								
32.0016P0001-UR	PV-KBT4/6II-UR	×		5,9-8,8	4; 6	12; 10	5								
32.0017P0001-UR	PV-KST4/6II-UR		×	5,9-8,8	4; 6	12; 10	5								
32.0080-UR	PV-KBT4/8II-UR	×		6,05-8,56	-	8	4,4					×			
32.0081-UR	PV-KST4/8II-UR		×	6,05-8,56	-	8	4,4								
32.0034P0001	PV-KBT4/10II	×		5,9-8,8	10	-	7,2	×							
32.0035P0001	PV-KST4/10II		×	5,9-8,8	10	-	7,2								

Hinweis:

Detaillierte Informationen zum passenden Kabelverschraubungsbereich entnehmen Sie bitte der MA231.



Montageanleitung MA231
www.staubli.com/electrical



Verschlusskappen Seite 62
 Montageschlüsselset Seite 69